



CELENIT AB

Scheda tecnica



Pannello isolante termico ed acustico, in lana di legno sottile di abete rosso mineralizzata e legata con cemento Portland bianco. Larghezza lana di legno: 2 mm. Pannelli di alta qualità per sistemi di design e assorbimento acustico.

Conforme alla norma UNI EN 13168 e UNI EN 13964. Certificato da ANAB-ICEA e natureplus per la ecocompatibilità dei materiali e del processo produttivo. CELENIT AB è certificato PEFC™. Disponibile anche con certificazione FSC®.

Disponibile anche con cemento Portland grigio [CELENIT A].

Dettaglio bordi

D - S4 - RD
DT - T - RDT - RST - PS - PM

Colori

naturale o verniciato

Applicazioni

controsoffitti, rivestimenti a parete, baffles e isole, soluzioni di design

Dati tecnici

Normativa	UNI EN 13168 - UNI EN 13964			
Codice di designazione CELENIT AB	WW-EN13168-L3-W2-T2-S2-CS(10)200-CI3			
Codice di designazione CELENIT A	WW-EN13168-L3-W2-T2-S2-CS(10)200-CI1			
Lunghezza x Larghezza [mm]	2400x600 - 2000x600 - 1200x600 - 600x600			
Spessore [mm]	15	25	35	50
Massa superficiale [kg/m ²]	7,8	12,0	15,0	20,0
Conducibilità termica dichiarata λ_b [W/mK]	0,070			
Resistenza termica dichiarata R_D [m ² K/W]	0,20	0,35	0,50	0,70
Sollecitazione a compressione al 10% di deformazione σ_{10} [kPa]	≥ 200			
Resistenza alla diffusione del vapore μ	5			
Calore specifico c_p [kJ/kgK] ¹	1,81			
Reazione al fuoco ²	Euroclasse B-s1, d0			
Contenuto in cloruri CELENIT AB [%]	≤ 0,06			
Contenuto in cloruri CELENIT A [%]	≤ 0,35			
Assorbimento acustico				α_w fino a 0,95 - NRC fino a 0,90
Durabilità				Classe C
Riflessione luminosa CELENIT AB [%]				50,7 - 74,0 (colorato bianco 05/15)
Riflessione luminosa CELENIT A [%]				31,2
Rilascio di formaldeide				Classe E1
Rilascio di amianto				non contiene amianto



¹ Certificato dall'Università di Bologna - LEBSC no. 809 | rev. 07.05.2009

² La reazione al fuoco non cambia per i prodotti verniciati

Dati logistici

Dimensioni [mm]	Pallet	15 mm	25 mm	35 mm	50 mm
pannelli: 2400x600	pannelli per pallet	130	88	60	44
pallet: 2400x1200	m ² per pallet	187,20	126,72	86,40	63,36
pannelli: 2000x600	pannelli per pallet	130	88	60	44
pallet: 2000x1200	m ² per pallet	156,00	105,60	72,00	52,80
pannelli: 1200x600	pannelli per pallet	130	88	60	44
pallet: 1200x1200	m ² per pallet	93,60	63,36	43,20	31,68
pannelli: 600x600	pannelli per pallet	260	176	120	
pallet: 1200x1200	m ² per pallet	93,60	63,36	43,20	

Certificazioni

ISO 9001:2015 no. 1351
ANAB no. EDIL 2009_004
NATUREPLUS no. 1007-1511-134-1
EPD® S-P-02275
FSC® no. ICILA-COC-002789
PEFC™ no. ICILA-PEFCCOC-000117
ICEA no. LEED 2015_001
ICEA no. REC 2015_001



**Assorbimento acustico**

Tipo di pannello ¹	Specifiche di prova ²			Certificato ³		Assorbimento acustico									
	Spessore [mm]	MW [mm]	TH [mm]	No.	Data	125	250	Frequenze α_p [Hz]		2000	4000	α_w	NRC	SAA	Classe
Applicazione in aderenza															
CELENIT AB	15		15	324212-A	30.04.2015	0,05	0,10	0,20	0,35	0,75	0,60	0,30 (H)	0,35	0,35	D
CELENIT AB	25		25	331332-A	11.02.2016	0,10	0,20	0,40	0,85	0,80	0,85	0,45 (M-H)	0,55	0,56	D
CELENIT AB	35		35	333105-A	20.04.2016	0,15	0,25	0,50	0,95	0,70	0,85	0,50 (M-H)	0,60	0,60	D
CELENIT AB	50		50	324219-A	30.04.2015	0,15	0,30	0,65	0,95	0,70	0,85	0,60 (M-H)	0,65	0,64	C
Intercapedine vuota															
CELENIT AB	15		45	324213-A	30.04.2015	0,10	0,15	0,40	0,75	0,45	0,55	0,40 (M-H)	0,45	0,43	D
CELENIT AB	15		115	324213-B	30.04.2015	0,15	0,40	0,65	0,45	0,45	0,70	0,50 (H)	0,50	0,48	D
CELENIT AB	15		215	324213-E	30.04.2015	0,25	0,55	0,50	0,40	0,50	0,70	0,50 (L-H)	0,50	0,49	D
CELENIT AB	25		55	333104-A	20.04.2016	0,10	0,15	0,45	0,65	0,50	0,65	0,45 (H)	0,45	0,44	D
CELENIT AB	25		125	331332-B	11.02.2016	0,25	0,75	0,65	0,50	0,85	0,90	0,60 (L-H)	0,70	0,70	C
CELENIT AB	25		200	331332-C	11.02.2016	0,35	0,75	0,55	0,55	0,80	0,90	0,60 (L-H)	0,65	0,67	C
CELENIT AB	25		225	331332-D	11.02.2016	0,25	0,65	0,60	0,65	0,85	1,00	0,65 (H)	0,70	0,69	C
CELENIT AB	25		425	331332-E	11.02.2016	0,45	0,55	0,50	0,65	0,80	1,00	0,60 (H)	0,60	0,62	C
CELENIT AB	35		135	333105-B	20.04.2016	0,20	0,60	0,70	0,50	0,80	0,80	0,60 (H)	0,65	0,64	C
CELENIT AB	35		300	324217-D	30.04.2015	0,40	0,55	0,45	0,55	0,80	0,80	0,55 (H)	0,60	0,59	D
CELENIT AB	35		435	333105-C	20.04.2016	0,45	0,55	0,50	0,65	0,85	0,90	0,60 (H)	0,65	0,64	C
Riempimento con lana di roccia															
CELENIT AB	15	30 (1)	45	324212-B	30.04.2015	0,20	0,50	1,00	0,95	0,65	0,75	0,70 (M)	0,80	0,77	C
CELENIT AB	15	30 (1)	115	324213-C	30.04.2015	0,30	0,80	1,00	0,90	0,75	0,75	0,85	0,85	0,86	B
CELENIT AB	15	50 (2)	200	324213-D	30.04.2015	0,45	0,90	0,95	0,95	0,75	0,75	0,85 (L)	0,90	0,89	B
CELENIT AB	15	40 (1)	290	324213-F	30.04.2015	0,50	0,90	0,95	0,95	0,75	0,80	0,85 (L)	0,90	0,88	B
CELENIT AB	25	30 (4)	55	324214-B	30.04.2015	0,20	0,55	1,00	0,90	0,70	0,90	0,75 (M-H)	0,80	0,79	C
CELENIT AB	25	30 (1)	85	324215-B	30.04.2015	0,25	0,70	1,00	0,80	0,75	0,90	0,80	0,80	0,82	B
CELENIT AB	25	60 (1)	125	324215-D	30.04.2015	0,40	0,90	0,95	0,90	0,80	0,90	0,90	0,90	0,88	B
CELENIT AB	25	30 (4)	200	324215-E	30.04.2015	0,40	0,90	0,95	0,90	0,80	0,90	0,90	0,90	0,88	A
CELENIT AB	25	50 (3)	300	324215-F	30.04.2015	0,50	0,90	0,95	0,95	0,85	0,95	0,95	0,90	0,91	A
CELENIT AB	35	30 (4)	65	324216-B	30.04.2015	0,30	0,75	1,00	0,85	0,85	0,95	0,90	0,90	0,89	A
CELENIT AB	35	60 (1)	135	324217-B	30.04.2015	0,50	1,00	0,95	0,85	0,85	0,95	0,90 (L)	0,90	0,92	A
CELENIT AB	35	40 (4)	200	324217-C	30.04.2015	0,50	0,90	0,95	0,95	0,85	0,95	0,95	0,90	0,92	A
CELENIT AB	35	40 (1)	320	324217-E	30.04.2015	0,55	0,90	0,95	0,95	0,90	1,00	0,95	0,90	0,92	A

¹ La verniciatura è ininfluente sulle prestazioni di assorbimento acustico dei pannelli CELENIT come riportato nella nota tecnica dell'Istituto Giordano in data 16.07.2015. I valori di assorbimento acustico sono validi anche per i prodotti con cemento grigio

² Specifiche di prova: "spessore" è relativo al pannello - "MW" considera lo spessore di lana di roccia in intercapedine, (1) densità 40 kg/m³; (2) densità 50 kg/m³; (3) densità 70 kg/m³; (4) densità 80 kg/m³ - "TH" (Total Height) altezza totale della struttura considerata dall'intradosso del solaio all'intradosso del rivestimento

³ Tutti i certificati sono basati su prove effettuate presso l'Istituto Giordano (Bellaria - RN - Italia) secondo la norma UNI EN ISO 354:2003

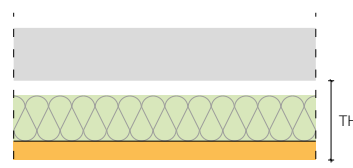
Applicazione in aderenza



Intercapedine vuota



Riempimento con lana di roccia





Assorbimento acustico

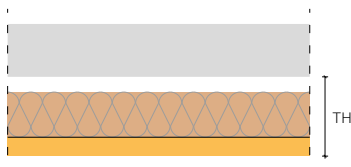
Tipo di pannello ¹	Specifiche di prova ²			Certificato ³		Assorbimento acustico									
	Spessore [mm]	MW [mm]	TH [mm]	No.	Data	Frequenze α_p [Hz]					α_w	NRC	SAA	Classe	
						125	250	500	1000	2000					4000
Riempimento con fibra di legno CELENIT FL/45															
CELENIT AB	25	40 (2)	65	333104-B	20.04.2016	0,25	0,60	1,00	0,85	0,75	0,95	0,80 (H)	0,80	0,81	B
CELENIT AB	25	60 (2)	200	333104-C	20.04.2016	0,40	0,90	0,85	0,85	0,80	0,95	0,85 (L)	0,85	0,86	B
CELENIT AB	25	40 (2)	300	333104-D	20.04.2016	0,50	0,90	0,85	0,90	0,85	1,00	0,90	0,85	0,87	A

¹ La verniciatura è ininfluente sulle prestazioni di assorbimento acustico dei pannelli CELENIT come riportato nella nota tecnica dell'Istituto Giordano in data 16.07.2015. I valori di assorbimento acustico sono validi anche per i prodotti con cemento grigio

² Specifiche di prova: "spessore" è relativo al pannello - "WF" considera lo spessore di fibra di legno CELENIT FL/45 in intercapedine, (2) densità 50 kg/m³ - "TH" (Total Height) altezza totale della struttura considerata dall'intradosso del solaio all'intradosso del rivestimento

³ Tutti i certificati sono basati su prove effettuate presso l'Istituto Giordano (Bellaria - RN - Italia) secondo la norma UNI EN ISO 354:2003

Riempimento con fibra di legno CELENIT FL/45



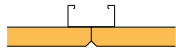


Resistenza all'impatto secondo le norme UNI EN 13964/Allegato D - DIN 18032/Parte 3

	Tipo di pannello	Struttura	Certificato ¹ No. / Data	Norma	Risultato
Controsoffitto					
	CELENIT AB Spessore: 25 mm Dimensioni: 1200x600 mm Bordi: Smussati - S4	Profilato metallico a "C" 27x60x27 mm Interasse struttura secondaria: 600 mm Interasse struttura primaria: 900 mm Numero di fissaggi per pannello: 9	332601 31.03.2016	UNI EN 13964 DIN 18032-3	Classe 1A Esame visivo Positivo
	CELENIT AB Spessore: 35 mm Dimensioni: 1200x600 mm Bordi: Smussati - S4	Profilato metallico a "C" 27x60x27 mm Interasse struttura secondaria: 600 mm Interasse struttura primaria: 900 mm Numero di fissaggi per pannello: 9	332602 31.03.2016	UNI EN 13964 DIN 18032-3	Classe 1A Esame visivo Positivo
	CELENIT AB Spessore: 25 mm Dimensioni: 1200x600 mm Bordi: Dritto - DT	Profilato metallico a "T" 24x38 mm Interasse struttura secondaria: 1200 mm Interasse struttura primaria: 600 mm Spinotto anti-sollevamento: 2 per pannello	200535 22.08.2005	UNI EN 13964	Classe 1A
Parete					
	CELENIT AB Spessore: 25 mm Dimensioni: 1200x600 mm Bordi: Smussati - S4	Profilato metallico a "C" 27x60x27 mm Interasse struttura secondaria: 300 mm Interasse struttura primaria: 600 mm Numero di fissaggi per pannello: 9	324044 27.04.2015	DIN 18032-3	Esame visivo Positivo
	CELENIT AB Spessore: 35 mm Dimensioni: 1200x600 mm Bordi: Smussati - S4	Profilato metallico a "C" 27x60x27 mm Interasse struttura secondaria: 600 mm Interasse struttura primaria: 600 mm Numero di fissaggi per pannello: 9	324043 27.04.2015	DIN 18032-3	Esame visivo Positivo

¹ Tutti i certificati sono basati su prove effettuate presso l'Istituto Giordano (Bellaria - RN - Italia)



Resistenza al carico proveniente dallo sfondellamento di solai in laterocemento su controsoffitto

	Tipo di pannello	Struttura	Certificato ¹ No. / Data
	CELENIT AB Spessore: 25 mm Dimensioni: 1200x600 mm Bordi: Smussati - S4	Profilato metallico a "C" 27x50x27 mm Interasse struttura secondaria: 400 mm Interasse struttura primaria: 800 mm Interasse dei fissaggi: 300 mm Intercapedine d'aria fino a 400 mm	324031 24.04.2015
	CELENIT AB Spessore: 25 mm Dimensioni: 595x595 mm Bordi: Dritti - DT	Profilato metallico a "T" 24x38 mm Interasse struttura secondaria: 600 mm Interasse struttura primaria: 600 mm Intercapedine d'aria fino a 200 mm	332243 17.03.2016
	CELENIT AB Spessore: 25 mm Dimensioni: 593x593 mm Bordi: Dritti	Profilato metallico a "T" 35x38 mm Interasse struttura secondaria: 600 mm Interasse struttura primaria: 600 mm Interasse ganci di raccordo: 600 mm Intercapedine d'aria fino a 400 mm	350864 19.04.2018

¹ Tutti i certificati sono basati su prove effettuate presso l'Istituto Giordano (Bellaria - RN - Italia)

Stoccaggio uso e manutenzione

I pannelli devono essere trasportati e adagiati su una base piana in un luogo asciutto e pulito, protetti dall'azione diretta dell'umidità e stoccati all'interno. La movimentazione dei pallet in cantiere deve essere eseguita con la necessaria cura. Urti in corrispondenza degli spigoli delle confezioni possono causare danni ai pannelli. Consultare la scheda "Stoccaggio, uso e manutenzione" a disposizione nell'area download del sito www.celenit.com.



I pannelli CELENIT sono dimensionalmente stabili (UNI EN 13168), tuttavia devono essere posti in opera solo quando il locale risulti asciutto, ovvero dopo tutte le operazioni recanti umidità nell'ambiente (pulizia, posa della pavimentazione) e quando gli infissi sono stati montati e chiusi.

Prima dell'installazione è importante che i pannelli CELENIT vengano fatti acclimatare all'interno dell'ambiente in maniera tale da adattarsi alla temperatura e all'umidità della stanza. Inoltre è importante proteggerli dall'eccessiva umidità, dalle fonti di calore e dalla polvere.

I pannelli presentano un lato che dev'essere lasciato a vista (denominato "fronte del pannello") e un lato che rimane nascosto e a contatto con la struttura (denominato "retro del pannello").

Il retro del pannello potrebbe presentare calibratura e/o logo CELENIT, mentre il fronte del pannello è riconoscibile per le lavorazioni dei bordi o eventuale colorazione. In assenza di queste caratteristiche, sarà possibile riconoscere il verso corretto del pannello in funzione della posizione dello stesso sul pallet: fronte del pannello verso l'alto e retro del pannello verso il basso.

Il processo produttivo e le materie prime fanno sì che il pannello senza verniciatura possa presentare naturali disomogeneità cromatiche. Per ottenere una finitura uniforme si consiglia il pannello verniciato.